

راهنمای سامانه پرداخت الکترونیکی دانشگاه علامه طباطبایی

هدف از تولید این سامانه سهولت در پرداخت برای تمامی اشخاص حقیقی و حقوقی دانشگاه علامه طباطبایی می باشد که می تواند با ورود به آدرس epay.atu.ac.ir از سامانه پرداخت الکترونیکی استفاده نمایند.



برای ورود به صفحه پرداخت ، قوانین سامانه در صفحه اصلی را خوانده و برای پذیرفتن شرایط تیک آن را انتخاب کنید و با کلیک بر روی دکمه ورود به سامانه وارد صفحه ثبت اطلاعات پرداخت می شوید.

نکته : لطفا مشخصات خود را (**کدملی** یا **شناسه ملی**) و **شماره همراه** درست وارد نمائید تا بتوانید از طریق همین سامانه پرداخت خود را پیگیری نمائید.

پرداخت جدید:

ابتدا برای وارد کردن مشخصات نوع کاربری خود را مشخص نمائید که بعنوان شخص حقیقی یا حقوقی می باشید.

لطفا کاربر گرامی دقت فرمائید که به دلیل اینکه پیگیری تراکنش ها از طریق (**کدملی** یا **شناسه ملی**) و **شماره همراه** پرداخت کننده انجام می شود، لطفا در ورود اطلاعات دقت نمائید؛ مسئولیت ورود اطلاعات نادرست بر عهده ی پرداخت کننده می باشد.

مرکز درآمد که میخواهید به اون حساب رابط پرداخت انجام دهید را انتخاب و سپس گروه پرداخت و در پایان عنوان پرداخت را وارد نمائید .

برای مثال : شما برای عنوان پرداخت مانند اجاره خوابگاه باید برای گروه اداره خوابگاه و حوزه معاونت دانشجویی پرداخت انجام دهید.

درگاه بانکی که میخواهید از آن درگاه برای پرداخت اینترنتی استفاده کنید را انتخاب و بعد از تکمیل فرآیند دکمه ورود به فرآیند پرداخت را کلیک نمائید تا به صفحه بانک متصل شوید.

به سامانه پرداخت الکترونیکی دانشگاه علامه طباطبائی خوش آمدید .

اطلاعات پرداخت دریافت فایل راهنما **ورود با احراز هویت مرکزی**

کاربر گرامی به دلیل اینکه پیگیری تراکنش ها از طریق **کد ملی** (یا **شناسه ملی**) و **شماره همراه** پرداخت کننده انجام می شود، لطفا در ورود اطلاعات دقت نمایید؛ مسئولیت ورود اطلاعات نادرست بر عهده ی پرداخت کننده می باشد.

نوع کاربری: حقیقی حقوقی

نام پرداخت کننده*:

نام خانوادگی*:

شماره دانشجویی/ پرسنلی:

کد ملی*:

تلفن همراه*:


مبلغ (ریال)*:

مرکز درآمد*:

گروه پرداخت*:

عنوان پرداخت*:

توضیحات*:

انتخاب درگاه: 

حاصل عبارت ۷ + ۲۴ را وارد نمایید.*

ورود به فرآیند پرداخت

بعد از کلیک بر روی دکمه ورود به فرآیند پرداخت یک شناسه سفارش به شما داده می شود و دکمه شروع فرآیند پرداخت اینترنتی را کلیک نمایید.

پرداخت اینترنتی :

کلیه مراحل پرداخت به صورت اینترنتی و از طریق درگاه انجام می شود . برای پرداخت اینترنتی شما نیاز به یک کارت بانکی متصل به شبکه شتاب دارید این کارت بانکی باید رمز دوم اش (**رمز مورد نیاز برای خرید های اینترنتی**) فعال شده باشد.

طریقه فعال کردن رمز دوم کارت

به یکی از دستگاه های خودپرداز بانک مربوط به کارت بانکی اتان مراجعه کنید (**برای مثال اگر کارت بانکی شما متعلق به بانک تجارت است فقط باید به دستگاه های خودپرداز بانک تجارت مراجعه کرد**)

بعد از ورود کارت به دستگاه و وارد کردن رمز خود وارد منوی اصلی می شوید در بین گزینه های باز شده گزینه تغییر رمز را انتخاب نمایید چنانچه این گزینه در صفحه اصلی نبود در قسمت سایر و یا سایر خدمات می باشد

بعد از انتخاب گزینه تغییر رمز دو گزینه برای شما باز می شود (۱- تغییر رمز اول کارت ۲- تغییر رمز دوم کارت یا تغییر رمز اینترنتی) شما باید گزینه دوم را انتخاب نمایید

در صفحه باز شده از شما خواسته می شود که یک رمز با طول حداقل ۵ کاراکتر و حداکثر ۱۲ کاراکتری انتخاب نمائید عدد مورد نظر خود را وارد نمائید و دکمه ثبت انتخاب کنید بعد از این مرحله مجدد برای تائید و بررسی صحت رمز مجدد از شما خواسته می شود رمزی را که در صفحه قبل وارد کرده بودید وارد نمایید . بعد از ورود مجدد رمز و فشردن دکمه تائید دستگاه خود پرداز به شما یک رسید می دهد که در آن نوشته شده است تغییر رمز شما با موفقیت انجام شد در این رسید حتما کد CV۲ نیز قید شده است

کار تغییر رمز دوم اینترنتی شما با موفقیت انجام شد . حال شما می توانید نسبت به پرداخت اینترنتی در سامانه پرداخت الکترونیکی اقدام نمائید.

همانطور که در تصویر مشاهده شما باید مشخصات کارت خود از قبیل (شماره ۱۶ رقمی بر روی کارت ، رمز اینترنتی یا رمز دوم که در صفحه قبل توضیح داده شد و کد ۷۷۲ بر روی کارت و تاریخ انقضای کارت را وارد نمائید) همچنین از شما کد امنیتی پرسیده می شود آن را در کادر وارد نمائید و اگر همچنین می توانید ایمیل خود را بصورت اختیاری وارد نمائید .

درگاه پرداخت الکترونیکی شرکت پرداخت الکترونیک سداد | خدمات مشتریان ۰۲۱-۴۲۷۳۹۰۰۰

سداد SADAD  

صفحه کلید امنیتی

7 5 8
3 0 4
2 1 6
9 X

اطلاعات کارت شما

زمان باقی مانده : ۱۴:۵۷

شماره کارت

رمز اینترنتی (رمز دوم)

کد ۷۷۲

تاریخ انقضای کارت

کد امنیتی

ایمیل

اختیاری

انصراف پرداخت

دانشگاه علامه طباطبائی

مبلغ تراکنش (ریال)

شماره پذیرنده

شماره سفارش


آدرس وب

راهنمای درگاه پرداخت


- شماره کارت: ۱۶ رقمی بوده و بصورت ۴ قسمت ۴ رقمی و روی کارت درج شده است.
- ۷۷۲: با طول ۳ یا ۴ رقم کنار شماره کارت و یا پشت کارت درج شده است.
- تاریخ انقضا: شامل دو بخش ماه و سال انقضا در کنار شماره کارت درج شده است .
- رمز اینترنتی: با عنوان رمز دوم و در برخی موارد با PIN شناخته می شود. از طریق بانک صادر کننده کارت تولید شده و همچنین از طریق دستگاه های خودپرداز بانک صادر کننده قابل تهیه و یا تغییر می باشد.

بعد از کلیک بر روی پرداخت کمی صبر کنید و منتظر پاسخ بانک باشید.

بعد از پاسخ بانک نتیجه تراکنش مشخص می شود و اگر موفقیت آمیز باشد شماره پیگیری و شماره مرجع به شما نمایش داده می شود.



پرداد
SADAD



شرکت فن آوران طرح نو گلستان

دانشگاه علامه طباطبائی

LOGO

مبلغ تراکنش (ریال) **۱,۰۰۰**

شماره پذیرنده **۰۰۰۰۰۰۱۴۰۳۳۰۴۶۷**

شماره سفارش **۱۱۰۱۱۲۱۱۱۰۰۰۰۰۰۰۰۰۲۵**

آدرس وب **atu.ac.ir**

زمان باقی مانده : ۰۰:۱۲

پرداخت موفق ، لطفا جهت تکمیل خرید بر روی دکمه "تکمیل فرآیند خرید" کلیک نمایید

شماره مرجع	<input type="text"/>
نام پذیرنده	دانشگاه علامه طباطبائی
شماره ترمینال	۲۴۰۴۹۴۳۹
آدرس وب سایت پذیرنده	atu.ac.ir
مبلغ (ریال)	۱,۰۰۰
شماره کارت	<input type="text"/>
نام بانک صادر کننده	ملت
تاریخ و زمان تراکنش	۱۶:۳۵:۴۳ ۱۳۹۷/۱۲/۲۰
نوع تراکنش	پرداخت دولتی
شماره پیگیری	<input type="text"/>

تکمیل فرآیند خرید

واریز به حساب دانشگاه علامه طباطبائی - سامانه پرداخت الکترونیکی دانشگاه

عملیات با موفقیت انجام شد	نتیجه تراکنش :
۲۵	شماره سفارش :
۰۰۰۰۷۶	شماره پیگیری :
۳۲۲۱۳۴۰۲۲۵۱۰	شماره مرجع :
ریال ۱۰۰۰	مبلغ واریزی :

با تشکر از شما، عملیات پرداخت با موفقیت انجام شد .
لطفا شناسه پرداخت و شناسه بانک را برای پیگیری های بعدی نگهداری کنید.

بازگشت به صفحه نخست

پیگیری پرداخت :

برای پیگیری پرداخت های اینترنتی شما می توانید از طریق (کدملی یا شناسه ملی) و شماره همراه تراکنش های که با مشخصات وارد شده انجام شده است را مشاهده کنید.

به سامانه پرداخت الکترونیکی دانشگاه علامه طباطبائی خوش آمدید . برای پیگیری پرداخت های خود، کدملی/شناسه ملی و شماره تلفن همراه را وارد نمایید .

پیگیری پرداخت

حقوقی حقیقی

نوع کاربری :

کدملی : *

کدملی ۱۰ رقمی

تلفن همراه : *

تلفن همراه

حاصل عبارت ۱۳ + ۳۱ را وارد نمایید. *

جستجو

کلیه حقوق مادی و معنوی برای شرکت فن آوران طرح نو گلستان محفوظ می باشد .

برای پیگیری پرداخت در منو (پیگیری پرداخت) را کلیک نمائید و بر اساس نوع کاربری (حقیقی یا حقوقی) و وارد کردن (کدملی یا شناسه ملی) و شماره همراه ثبت شده جستجو نمائید.

ردیف	مبلغ (ریال)	زمان تراکنش	وضعیت تراکنش	درگاه
۱	۱۰۰۰۰	۲۰ اسفند ۱۳۹۷ - ۱۶:۳۴	پرداخت موفق	درگاه سداد
۲	۱۰۰۰۰	۰۶ اسفند ۱۳۹۷ - ۰۹:۵۶	پرداخت موفق	درگاه سداد
۳	۰	۰۶ اسفند ۱۳۹۷ - ۰۹:۱۶	پارامترهای ارسالی صحیح نیست و یا تراکنش در سیستم وجود ندارد	درگاه سداد