

فرهنگ

فعالیت های فرهنگی و اجتماعی

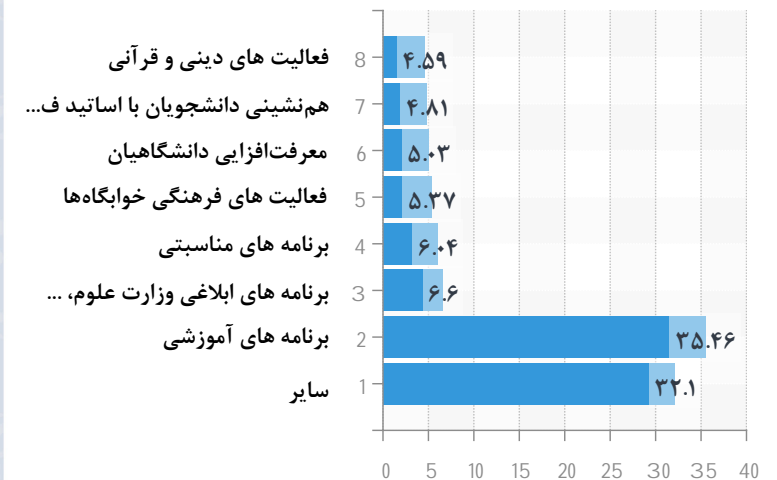


نام دانشگاه: دانشگاه علامه طباطبائی

تعداد دانشجو: ۱۳۳۹۶ دولتی

عنوان گروه دانشجویی	تعداد گروه/نشریه فعال	تعداد کل فعالیت ثبت شده	هزینه انجام شده توسط دانشگاه به میلیون ریال	هزینه انجام شده از سایر موارد به میلیون ریال	هزینه از محل درآمد حاصل از اجرای برنامه به میلیون ریال
انجمن کانون	۵۶	۳۲۶	۹۹۴	۶۹۲	۸۳۳
تشکل اسلامی	۱۶	۲۶	۵۹۵	۰	۰
بسیج دانشجویی	۲	۱۲	۱۳۰۴	۰	۰
نشریات	۱	۳۶	۱۲۴۵۶	۶۲۰	۰
فعالیت های ستادی*	۱۲۱	۲۵	۰	۰	۰
جمع	۱۶	۱۴۸	۱۴۶۶۱	۱۰۹	۴
	۲۱۲	۵۷۳	۳۰,۰۱۰	۱,۴۲۱	۸۳۷

نمودار وضعیت برنامه های اجرا شده بر حسب نوع فعالیت




رتبه بین دانشگاه ها از ۱۳۵	نوع شاخص
۱۵	تعداد کل برنامه های اجرا شده ۵۷۳
۶۳	سرا نه فعالیت فرهنگی**
۱۰	هزینه فرهنگی دانشگاه برای برنامه ها
۴۱	نسبت هزینه فرهنگی برنامه ها به تعداد دانشجو
۲۶	تعداد انجمن، کانون و تشکل های اسلامی
۹۴	نسبت تعداد دانشجو به تعداد انجمن، کانون و تشکل ها
۱۱	نسبت تعداد نشریات به تعداد دانشجو
۱۴	نسبت تعداد دانشجو به تعداد شماره نشریات
۱۳۵	تعداد اساتید مشاور انجمن های علمی
۵۹	درصد میزان تصدی گری گروه های دانشجویی***

گزارش فعالیت های دانشجویی از تاریخ ۱۴۰۲/۰۱/۰۱ تا ۱۴۰۲/۰۹/۲۹ که در تاریخ ۱۴۰۲/۱۰/۱۱ تولید شده است.

* فعالیت های فرهنگی مدیریت دانشگاه

** نسبت تعداد دانشجو به تعداد برنامه های اجرا شده

*** $(\text{تعداد کل برنامه ها} - \text{فعالیت فرهنگی مدیریت دانشگاه}) \div \text{تعداد کل برنامه ها} \times 100$





نام دانشگاه: دانشگاه علامه طباطبائی

درصد از کل	تعداد برنامه	عنوان
۴.۸۱	۴۳	هم‌نشینی دانشجویان با اساتید فرهیخته
۶.۶۰	۵۹	برنامه‌های ابلاغی وزارت علوم، تحقیقات و فناوری
۲.۵۷	۲۳	ارتقای اخلاق دانشگاهی
۵.۰۳	۴۵	معرفت‌افزایی دانشگاهیان
۳۵.۴۶	۳۱۷	برنامه‌های آموزشی
۶.۰۴	۵۴	برنامه‌های مناسبتی
۳.۹۱	۳۵	رویدادهای فرهنگی نوآورانه
۲.۹۱	۲۶	فعالیت‌های مهارت حرفه‌ای اشتغال محور
۲.۶۸	۲۴	پویش دانشگاهی / حضور فعال در فضای مجازی
۲.۸۰	۲۵	کاهش آسیب‌های اجتماعی
۰.۳۴	۳	فعالیت‌ها و مسابقات ورزشی
۵.۳۷	۴۸	فعالیت‌های فرهنگی خوابگاه‌ها
۳.۲۴	۲۹	فیلم و عکس
۰.۳۴	۳	تئاتر
۰.۱۱	۱	موسیقی
۰	۰	صنایع دستی، هنرهای تجسمی، ادبیات

درصد از کل	تعداد برنامه	عنوان
۰.۱۱	۱	دفاع مقدس، ایثار و شهادت
۰.۷۸	۷	فعالیت‌های انقلابی
۳.۵۸	۳۲	تربییون آزاد، گفت‌وگو و کرسی‌های آزاداندیشی
۱.۷۹	۱۶	فعالیت‌های داوطلبانه و جهادی
۱.۶۸	۱۵	جهاد تبیین
۴.۵۹	۴۱	فعالیت‌های دینی و قرآنی
۰	۰	عفاف و حجاب و پوشش دانشگاهی
۰.۳۴	۳	دانشگاه مسئول (مسئول پاسخگو: حضور مسئولان در دانشگاه)
۰.۶۷	۶	اردوی زیارتی
۰	۰	اردوی راهیان پیشرفت
۰	۰	اردوی راهیان نور
۰.۴۵	۴	اردوی آموزشی و تشکیلاتی
۱.۱۲	۱۰	اردوی علمی، فرهنگی و گردشگری
۰.۳۴	۳	خانواده و جوانی جمعیت
۱.۷۹	۱۶	جشنواره‌ها
۰.۱۱	۱	سوگواره‌ها



فرهنگ

فعالیت های فرهنگی و اجتماعی



وزارت علوم، تحقیقات و فناوری
معاونت فرهنگی اجتماعی



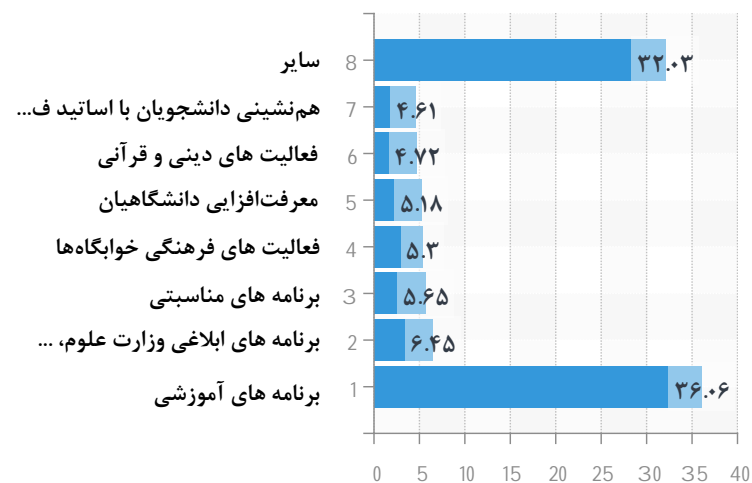
دانشگاه علامه طباطبائی

نام دانشگاه: دانشگاه علامه طباطبائی

تعداد دانشجو: ۱۳۳۹۶ سطح - الف *

عنوان گروه دانشجویی	تعداد گروه/نشریه فعال	تعداد کل فعالیت ثبت شده	هزینه انجام شده توسط دانشگاه به میلیون ریال	هزینه انجام شده از سایر موارد به میلیون ریال	هزینه از محل درآمد حاصل از اجرای برنامه به میلیون ریال
انجمن کانون	۵۶	۳۰۱	۹۸۳	۶۸۸	۸۰۳
تشکل اسلامی	۲	۱۲	۱۳۰۴	۰	۰
بسیج دانشجویی	۱	۳۶	۱۲۴۵۶	۶۲۰	۰
فعالیت های ستادی**	۱۶	۱۴۱	۱۴۶۵۲	۱۰۸	۴
نشریات	۱۱۹	۲۵	۰	۰	۰
جمع	۲۱۰	۵۴۱	۲۹,۹۹۰	۱,۴۱۶	۸۰۷

نمودار وضعیت برنامه های اجرا شده بر حسب نوع فعالیت



رتبه بین دانشگاه ها از ۲۵	نوع شاخص
۶	تعداد کل برنامه های اجرا شده
۷	سرانه فعالیت فرهنگی***
۷	هزینه فرهنگی دانشگاه برای برنامه ها
۸	نسبت هزینه فرهنگی برنامه ها به تعداد دانشجو
۱۹	تعداد انجمن، کانون و تشکل های اسلامی
۲۰	نسبت تعداد دانشجو به تعداد انجمن، کانون و تشکل ها
۴	نسبت تعداد نشریات به تعداد دانشجو
۶	نسبت تعداد دانشجو به تعداد شماره نشریات
۲۵	تعداد اساتید مشاور انجمن های علمی
۱۱	درصد میزان تصدی گری گروه های دانشجویی****

• کد کارشناس:

• تاریخ تولید گزارش فعالیت های دانشجویی از ۱۴۰۲/۰۱/۰۱ تا ۱۴۰۲/۰۹/۲۹

• تاریخ تولید گزارش ۱۴۰۲/۰۹/۲۹

* الف- بیشتر از ۱۰۰۰۰ دانشجو ب- بین ۵۰۰۰ تا ۱۰۰۰۰ دانشجو ج- کمتر از ۵۰۰۰ دانشجو

** فعالیت های فرهنگی مدیریت دانشگاه

*** نسبت تعداد دانشجو به تعداد برنامه های اجرا شده

**** [(تعداد کل برنامه ها - فعالیت فرهنگی مدیریت دانشگاه) ÷ تعداد کل برنامه ها] × ۱۰۰





نام دانشگاه: دانشگاه علامه طباطبائی

درصد از کل	تعداد برنامه	عنوان
۴.۶۱	۴۰	هم‌نشینی دانشجویان با اساتید فرهیخته
۶.۴۵	۵۶	برنامه‌های ابلاغی وزارت علوم، تحقیقات و فناوری
۲.۶۵	۲۳	ارتقای اخلاق دانشگاهی
۵.۱۸	۴۵	معرفت‌افزایی دانشگاهیان
۳۶.۰۶	۳۱۳	برنامه‌های آموزشی
۵.۶۵	۴۹	برنامه‌های مناسبتی
۳.۸۰	۳۳	رویدادهای فرهنگی نوآورانه
۳.۰۰	۲۶	فعالیت‌های مهارت حرفه‌ای اشتغال محور
۲.۶۵	۲۳	پویش دانشگاهی / حضور فعال در فضای مجازی
۲.۸۸	۲۵	کاهش آسیب‌های اجتماعی
۰.۲۳	۲	فعالیت‌ها و مسابقات ورزشی
۵.۳۰	۴۶	فعالیت‌های فرهنگی خوابگاه‌ها
۳.۲۳	۲۸	فیلم و عکس
۰.۳۵	۳	تئاتر
۰.۱۲	۱	موسیقی
۰	۰	صنایع دستی، هنرهای تجسمی، ادبیات

درصد از کل	تعداد برنامه	عنوان
۰.۱۲	۱	دفاع مقدس، ایثار و شهادت
۰.۶۹	۶	فعالیت‌های انقلابی
۳.۳۴	۲۹	تربییون آزاد، گفت‌وگو و کرسی‌های آزاداندیشی
۱.۸۴	۱۶	فعالیت‌های داوطلبانه و جهادی
۱.۷۳	۱۵	جهاد تبیین
۴.۷۲	۴۱	فعالیت‌های دینی و قرآنی
۰	۰	عفاف و حجاب و پوشش دانشگاهی
۰.۳۵	۳	دانشگاه مسئول (مسئول پاسخگو: حضور مسئولان در دانشگاه)
۰.۶۹	۶	اردوی زیارتی
۰	۰	اردوی راهیان پیشرفت
۰	۰	اردوی راهیان نور
۰.۴۶	۴	اردوی آموزشی و تشکیلاتی
۱.۱۵	۱۰	اردوی علمی، فرهنگی و گردشگری
۰.۳۵	۳	خانواده و جوانی جمعیت
۱.۸۴	۱۶	جشنواره‌ها
۰.۱۲	۱	سوگوارها

